

Aşağıdaki tabloda BIST 30 şirketlerinin son üç aylık yabancı takas oranlarını, oran değişimlerini, bu dönemki en düşük ve en yüksek yabancı takas oranlarını ve ilgili tarihlere dair fiyatlar ile yabancı yatırımcıların son dönem aktivitelerini görebilirsiniz.

**Tablodaki verilere baktığımızda, yüksek yabancı takas oranına karşın SASA,TKFEN,KOZAA,TAVHL ve SAHOL hisselerinde son dönemde yabancıların pozisyon azaltması, TCELL hissesinde ise pozisyon artışı dikkat çekiyor.**

### XU030 Yabancı Takas Oranları (YTO), Son 3 Ay

11 Haziran 2021 Cuma işlemleri sonucu oluşan,  
15 Haziran 2021 Salı takas verileri kullanılmıştır.

Kod	Son Fiyat	Son Yab. Tks. Oranı	Δ (Oran, bp)			Son 3 Ay En Yüksek / En Düşük Yabancı Takas Oranı(YTO)	Δ (Oran, bp)	Tks.Tarihi ve YTO Eğilimi	Fiyat (T-2)	Δ (Fiyat,%)	Yabancı Aksiyonu
			1 hafta	1 ay	3 ay						
TCELL	16.52	83.02	45	192	509	En Düşük 77.94 En Yüksek 83.02	509 0	15/03/2021 15/06/2021	▲ 16.13 ▲ 16.52	2.4 0.0	Alicılar
KCHOL	18.91	65.70	-11	-29	-493	En Düşük 65.38 En Yüksek 70.75	32 -505	31/05/2021 17/03/2021	▲ 18.21 ▲ 22.54	3.8 -16.1	Son Dönemde Satıcılar
SAHOL	9.28	55.95	-61	-329	-812	En Düşük 55.95 En Yüksek 64.07	0 -812	15/06/2021 15/03/2021	▲ 9.47 ▲ 10.25	-2.0 -9.4	Satıcılar
BIMAS	64.30	55.92	10	-15	-181	En Düşük 54.92 En Yüksek 58.34	100 -243	31/05/2021 23/03/2021	▲ 60.45 ▲ 69.81	6.4 -7.9	Son Dönemde Alicılar
ARCLK	30.62	53.54	-34	-460	-834	En Düşük 52.65 En Yüksek 61.88	89 -834	11/06/2021 15/03/2021	▲ 31.08 ▲ 34.43	-1.5 -11.1	Son Dönemde Satıcılar
AKBNK	5.42	52.74	-2	87	-470	En Düşük 50.11 En Yüksek 57.55	263 -482	29/04/2021 16/03/2021	▲ 4.85 ▲ 5.98	11.8 -9.3	Dengeli
GARAN	8.35	51.79	104	205	-476	En Düşük 40.43 En Yüksek 58.36	1,136 -657	02/04/2021 22/03/2021	▲ 6.55 ▲ 8.85	27.5 -5.6	Son Dönemde Alicılar
TAVHL	27.48	47.47	-242	-315	-375	En Düşük 47.47 En Yüksek 51.97	0 -450	15/06/2021 24/03/2021	▲ 26.66 ▲ 21.60	3.1 27.2	Dengeli
TTKOM	7.20	45.88	21	289	-169	En Düşük 42.72 En Yüksek 47.56	316 -169	25/05/2021 15/03/2021	▲ 6.86 ▲ 7.82	5.0 -7.9	Son Dönemde Alicılar
EREGL	19.39	35.56	-1	48	439	En Düşük 29.92 En Yüksek 35.69	564 -12	29/03/2021 03/06/2021	▼ 13.72 ▲ 19.41	41.3 -0.1	Dengeli
TUPRS	103.70	35.00	-25	-250	-950	En Düşük 34.61 En Yüksek 44.80	39 -980	31/05/2021 16/03/2021	▲ 96.80 ▲ 107.30	7.1 -3.4	Dengeli
ISCTR	5.27	33.78	-7	24	-542	En Düşük 32.64 En Yüksek 39.41	114 -563	24/05/2021 16/03/2021	▲ 5.18 ▲ 5.68	1.7 -7.2	Dengeli
PGSUS	80.00	31.21	-88	-19	-678	En Düşük 30.59 En Yüksek 37.99	62 -678	06/05/2021 15/03/2021	▲ 80.75 ▲ 89.15	-0.9 -10.3	Dengeli
DOHOL	2.96	28.89	53	-46	-37	En Düşük 27.44 En Yüksek 31.36	145 -247	15/04/2021 25/05/2021	▼ 3.03 ▲ 3.17	-2.2 -6.6	Dengeli
KRDMD	7.67	28.53	-67	-361	96	En Düşük 23.97 En Yüksek 34.59	456 -606	29/03/2021 26/05/2021	▼ 6.46 ▲ 8.03	18.7 -4.5	Son Dönemde Satıcılar
SISE	8.11	28.40	-24	259	257	En Düşük 23.98 En Yüksek 28.64	442 -24	29/03/2021 08/06/2021	▼ 7.07 ▲ 8.07	14.7 0.5	Dengeli
ASELS	15.39	28.40	2	-61	-318	En Düşük 28.38 En Yüksek 32.10	2 -370	11/06/2021 17/03/2021	▲ 15.30 ▲ 17.28	0.6 -10.9	Dengeli
THYAO	14.55	27.63	96	-179	-869	En Düşük 26.51 En Yüksek 36.71	112 -908	01/06/2021 17/03/2021	▲ 12.98 ▲ 14.69	12.1 -1.0	Son Dönemde Alicılar
KOZAL	122.90	24.61	-109	27	191	En Düşük 21.25 En Yüksek 25.99	336 -138	09/04/2021 04/06/2021	▼ 119.80 ▲ 120.30	2.6 2.2	Dengeli
PETKM	5.95	24.35	-36	50	-168	En Düşük 23.84 En Yüksek 28.42	50 -408	14/05/2021 06/05/2021	▲ 6.41 ▲ 6.88	-7.2 -13.5	Son Dönemde Satıcılar
KOZAA	15.61	24.27	-234	-436	-1,104	En Düşük 24.27 En Yüksek 35.31	0 -1,104	15/06/2021 15/03/2021	▲ 16.09 ▲ 15.78	-3.0 -1.1	Satıcılar
EKGYO	2.23	23.67	-16	146	-763	En Düşük 21.19 En Yüksek 31.30	248 -763	14/04/2021 15/03/2021	▲ 1.80 ▲ 2.29	24.0 -2.7	Son Dönemde Satıcılar
TKFEN	15.05	22.38	-69	-261	-209	En Düşük 22.38 En Yüksek 25.14	0 -275	15/06/2021 06/05/2021	▲ 15.33 ▲ 16.46	-1.8 -8.6	Satıcılar
YKBNK	2.25	12.48	-30	-245	-790	En Düşük 12.40 En Yüksek 20.38	8 -790	14/06/2021 15/03/2021	▲ 2.29 ▲ 2.65	-1.7 -15.0	Son Dönemde Satıcılar
TSKB	1.38	11.10	-10	379	-176	En Düşük 7.30 En Yüksek 13.04	381 -194	17/05/2021 22/03/2021	▲ 1.29 ▲ 1.67	7.0 -17.3	Dengeli
GUBRF	58.45	8.54	10	-117	13	En Düşük 8.18 En Yüksek 10.15	36 -161	01/04/2021 05/05/2021	▼ 72.50 ▲ 61.80	-19.4 -5.4	Dengeli
SASA	33.00	4.62	-24	-20	-112	En Düşük 4.62 En Yüksek 5.74	0 -112	15/06/2021 15/03/2021	▲ 34.02 ▲ 33.27	-3.0 -0.8	Dengeli
VAKBN	3.61	4.48	26	38	-17	En Düşük 3.36 En Yüksek 4.78	112 -29	02/04/2021 22/03/2021	▲ 3.46 ▲ 4.14	4.3 -12.8	Dengeli
OYAKC	7.29	1.63	-2	13	-15	En Düşük 1.26 En Yüksek 1.78	36 -15	08/04/2021 15/03/2021	▲ 7.15 ▲ 7.95	2.0 -8.3	Son Dönemde Satıcılar

- \* Yabancıların görece daha çok tercih ettikleri (yabancı takas oranı yüksek) hisseler
- \* Yabancıların görece daha az tercih ettikleri (yabancı takas oranı düşük) hisseler

## BIST 100 Şirketlerinin periyodik yabancı takas oranı değişimleri

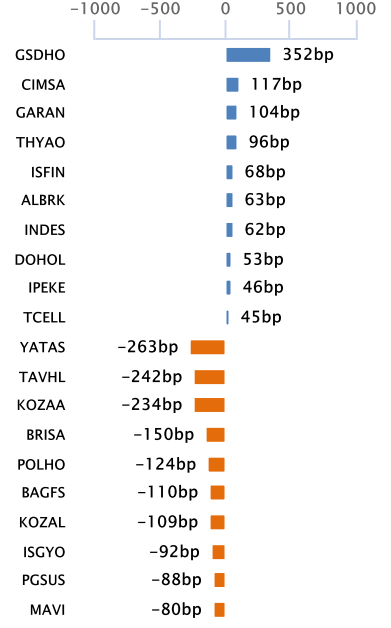
Aşağıdaki tabloda BIST 100 şirketlerinin son bir hafta, iki hafta, bir ay, üç ay ve altı aylık dönemlerde yabancı takas oranlarındaki değişimleri takası en çok artan ve azalan ilk on şirket bazında görebilirsiniz.

**TCELL** son 6 Aylık dönemde yabancı takas oranında devam eden düzenli artış ile ;**KOZAA** ise son 6 Aylık dönemde yabancı takas oranında devam eden düzenli azalış ile dikkat çekmektedir.

### YABANCI TAKAS ORANI EN ÇOK ARTAN İLK 10 HİSSE (BIST - 100, bp)

	Haftalık	2 Haftalık	Aylık	3 Aylık	6 Aylık
1	GSDHO 352 bp	GSDHO 333 bp	ISMEN 448 bp	TCELL 509 bp	NUHCM 990 bp
2	CIMSA 117 bp	GARAN 194 bp	TSKB 379 bp	AKSGY 493 bp	KRDMD 652 bp
3	GARAN 104 bp	ISMEN 135 bp	AKSA 379 bp	ISMEN 467 bp	TKFEN 622 bp
4	THYAO 96 bp	TCELL 122 bp	TTKOM 289 bp	EREGL 439 bp	TCELL 571 bp
5	ISFIN 68 bp	FROTO 121 bp	GSDHO 282 bp	ULKER 337 bp	MGROS 451 bp
6	ALBRK 63 bp	TTKOM 113 bp	HEKTS 271 bp	AEFES 327 bp	ISMEN 435 bp
7	INDES 62 bp	THYAO 112 bp	SISE 259 bp	SISE 257 bp	PGSUS 414 bp
8	DOHOL 53 bp	TSKB 108 bp	GARAN 205 bp	KORDS 217 bp	MPARK 409 bp
9	IPEKE 46 bp	ALBRK 105 bp	MGROS 199 bp	HEKTS 214 bp	AKSA 349 bp
10	TCELL 45 bp	NETAS 85 bp	TCELL 192 bp	CEMTS 208 bp	PETKM 304 bp

### Haftalık Yabancı Takas Değişimleri

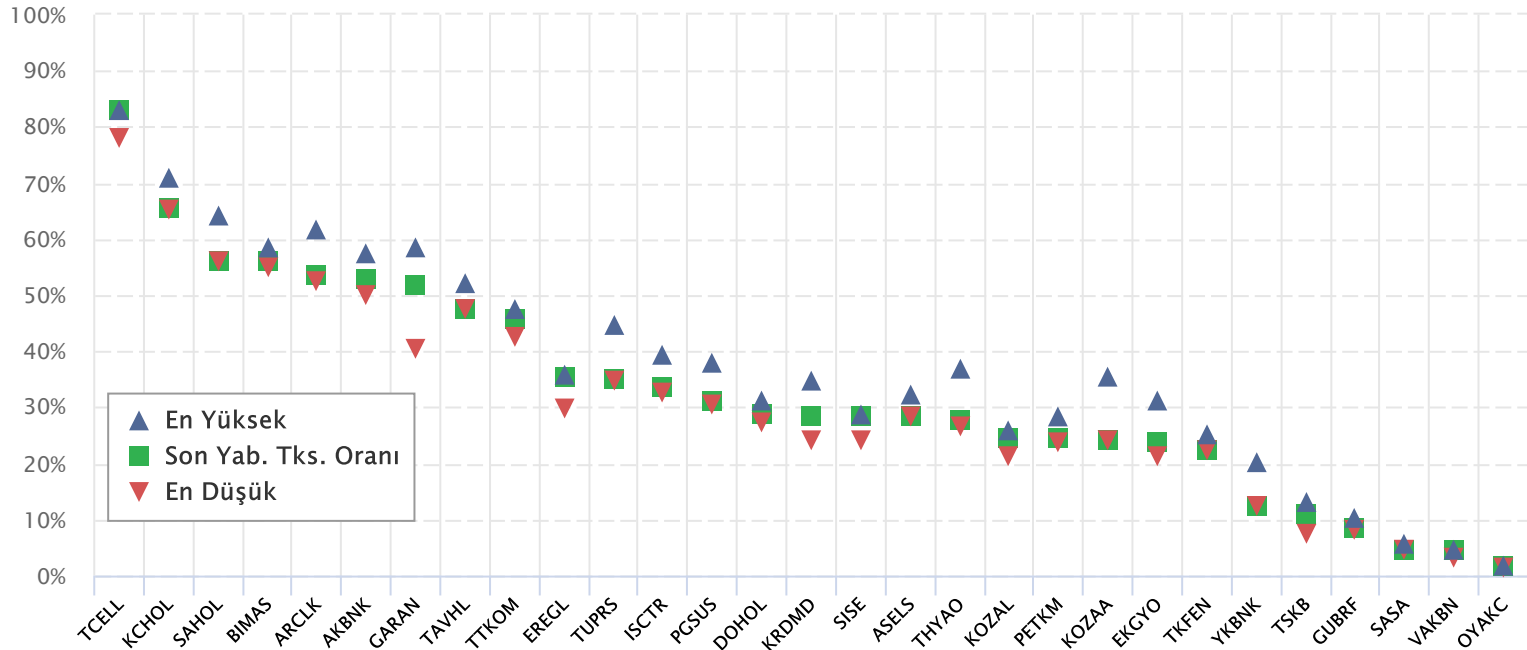


### YABANCI TAKAS ORANI EN ÇOK AZALAN İLK 10 HİSSE (BIST - 100, bp)

	Haftalık	2 Haftalık	Aylık	3 Aylık	6 Aylık
1	YATAS -263 bp	YATAS -318 bp	POLHO -483 bp	TOASO -1,376 bp	KOZAA -2,440 bp
2	TAVHL -242 bp	KRDMD -291 bp	ARCLK -460 bp	TRGYO -1,235 bp	KOZAL -1,532 bp
3	KOZAA -234 bp	POLHO -287 bp	KOZAA -436 bp	MAVI -1,231 bp	ENJSA -1,531 bp
4	BRISA -150 bp	KOZAA -242 bp	YATAS -379 bp	KOZAA -1,104 bp	MAVI -1,432 bp
5	POLHO -124 bp	ARCLK -237 bp	KRDMD -361 bp	TUPRS -950 bp	VERUS -1,267 bp
6	BAGFS -110 bp	TAVHL -232 bp	TOASO -355 bp	THYAO -869 bp	ISCTR -1,213 bp
7	KOZAL -109 bp	PETKM -205 bp	SAHOL -329 bp	ARCLK -834 bp	EKGYO -1,212 bp
8	ISGYO -92 bp	TOASO -158 bp	TAVHL -315 bp	BRISA -814 bp	TOASO -1,211 bp
9	PGSUS -88 bp	TKFEN -154 bp	TKFEN -261 bp	SAHOL -812 bp	TRGYO -1,108 bp
10	MAVI -80 bp	SAHOL -141 bp	TUPRS -250 bp	YKBNK -790 bp	ALKIM -1,036 bp

## BIST 30 Şirketlerinin Son 3 Aylık Yabancı Takas Oranları

Aşağıdaki tabloda, BIST 30 şirketlerinin cari yabancı takas oranlarının son üç aylık dönemde gördükleri en yüksek ve en düşük yabancı takas oranlarına olan konumunu görebilirsiniz. Tablo, cari yabancı takas oranı en yüksek hisseden en düşük hisseye doğru sıralanmıştır.

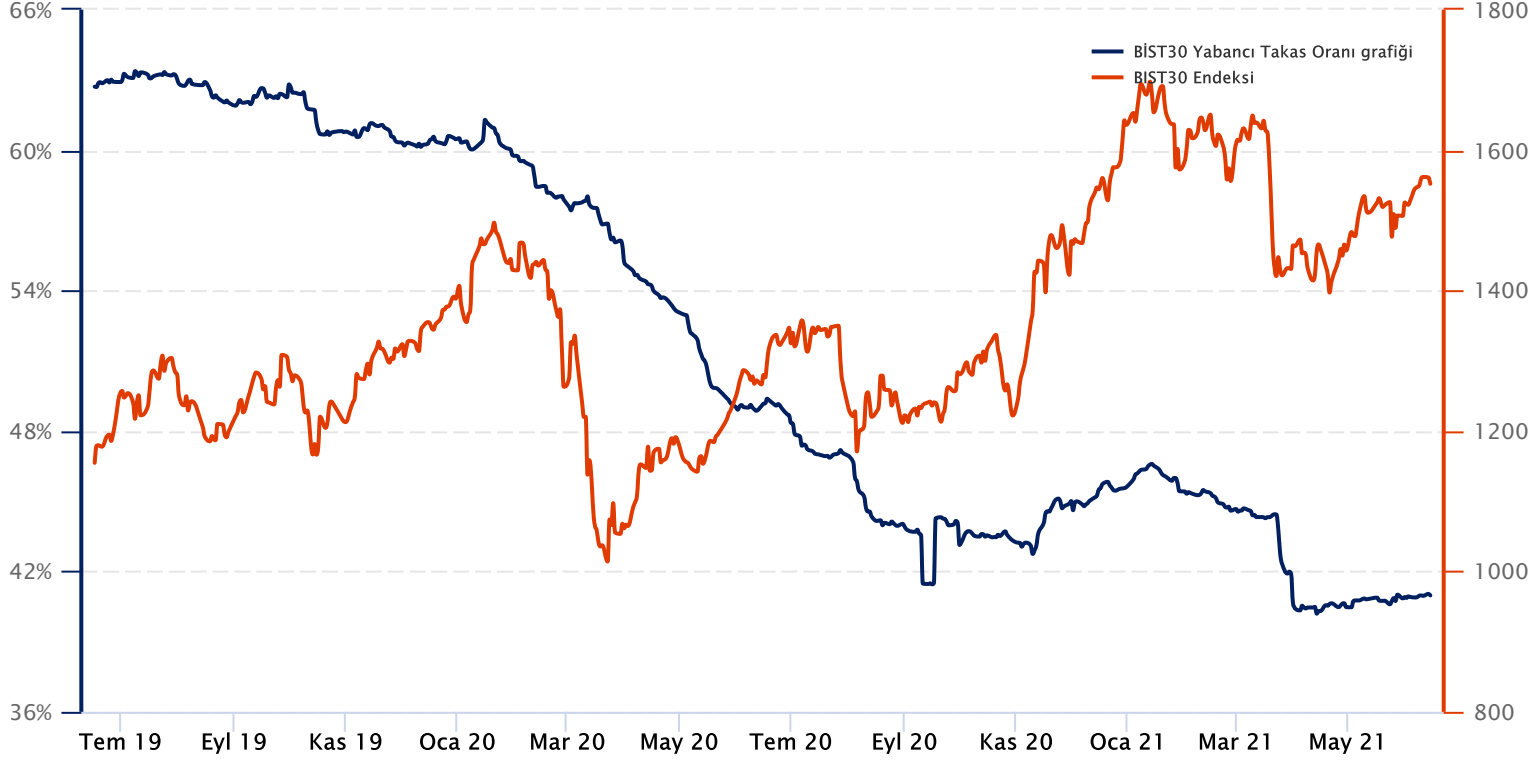


Kaynak: Finnet, Matriks, HLY Yatırım Danışmanlığı ve Bireysel Portföy Yönetimi

## BIST 30 Yabancı Takas Oranı

Grafikteki verilere göre son iki yılda;

BIST 30 Endeksi Yabancı Takas Oranı 15/06/2021 tarihinde %40.97, minimum Yabancı Takas Oranı 14/04/2021 tarihinde %40.19, maksimum Yabancı Takas Oranı ise 09/07/2019 tarihinde %63.38 olarak gerçekleşmiştir.



**Not:** BIST 30 Yabancı Takas Oranı, endeks kapsamındaki şirketlerin endeks ağırlıkları ve yabancı takas oranları esas alınarak hesaplanmış olup Takasbank tarafından açıklanan yabancı takas oranından farklılık göstermektedir.

**Kaynak:** Finnet, Matriks, HLY Yatırım Danışmanlığı ve Bireysel Portföy Yönetimi



HalkYatirimMenkulDeğerlerA.S



company/halk-yatirim-menkul-değerler



halkyatirim

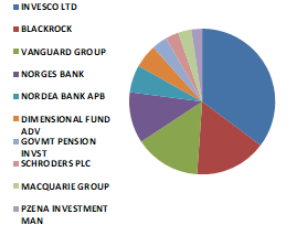


halkyatirim

### BIST 30 - İlk 10 Yabancı Hissedar Pozisyonu

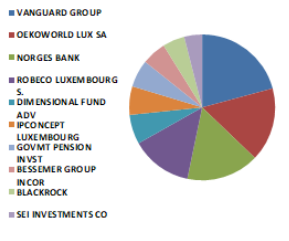
AKBNK TI

AKBNK TI - İlk 10 Yabancı Ortak	Pozisyon	Pozisyon Değişimi	Piyasa Değeri	Hisse Oranı	Bildirim Tarihi	Ülke
INVESCO LTD	244,256,812	0	4,113,284,751	4.70%	14.06.2021	United States
BLACKROCK	110,002,577	298,998	1,852,443,413	2.12%	14.06.2021	United States
VANGUARD GROUP	101,244,867	9,555,703	1,704,963,576	1.95%	31.05.2021	United States
NORGES BANK	78,344,376	3,708,378	1,319,319,304	1.51%	31.12.2020	Norway
NORDEA BANK APB	42,075,226	-3,624,645	708,546,812	0.81%	30.04.2021	Sweden
DIMENSIONAL FUND ADV	35,981,994	766,623	605,936,784	0.69%	14.06.2021	United States
GOVMT PENSION INVST	24,020,828	0	404,510,747	0.46%	31.03.2020	Japan
SCHROEDERS PLC	20,358,136	20,006,900	342,831,013	0.39%	31.01.2021	United Kingdom
MACQUARIE GROUP	20,182,068	0	339,866,028	0.39%	30.04.2021	Australia
PZENA INVESTMENT MAN	16,544,194	0	278,604,229	0.32%	31.05.2021	United States



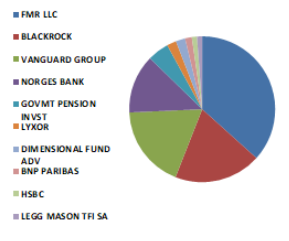
ARCLK TI

ARCLK TI - İlk 10 Yabancı Ortak	Pozisyon	Pozisyon Değişimi	Piyasa Değeri	Hisse Oranı	Bildirim Tarihi	Ülke
VANGUARD GROUP	6,027,473	654,306	101,502,646	0.89%	31.05.2021	United States
OEKOWORLD LUX SA	4,700,000	0	79,148,001	0.70%	26.02.2021	Luxembourg
NORGES BANK	4,635,367	-8,980,026	78,059,581	0.69%	31.12.2020	Norway
ROBECO LUXEMBOURG S.	3,900,391	612,154	65,682,585	0.58%	30.04.2021	Luxembourg
DIMENSIONAL FUND ADV	1,921,381	16,958	32,356,056	0.28%	14.06.2021	United States
IPCONCEPT LUXEMBOURG	1,805,951	286,500	30,412,215	0.27%	30.06.2020	Luxembourg
GOVMT PENSION INVST	1,772,683	0	29,851,982	0.26%	31.03.2020	Japan
BESSEMER GROUP INCOR	1,536,106	0	25,868,025	0.23%	29.01.2021	United States
BLACKROCK	1,387,752	-14,069	23,369,744	0.21%	30.04.2021	United States
SEI INVESTMENTS CO	1,157,244	-536,256	19,487,989	0.17%	31.05.2021	United States



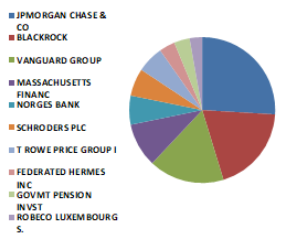
ASELS TI

ASELS TI - İlk 10 Yabancı Ortak	Pozisyon	Pozisyon Değişimi	Piyasa Değeri	Hisse Oranı	Bildirim Tarihi	Ülke
FMR LLC	44,341,251	2,690,437	746,706,674	1.94%	30.04.2021	United States
BLACKROCK	23,266,146	-43,538	391,801,902	1.02%	11.06.2021	United States
VANGUARD GROUP	22,123,330	2,744,598	372,556,881	0.97%	31.05.2021	United States
NORGES BANK	15,623,672	-5,110,823	263,102,639	0.69%	31.12.2020	Norway
GOVMT PENSION INVST	5,770,368	0	97,172,998	0.25%	31.03.2020	Japan
LYXOR	2,601,957	198	43,816,956	0.11%	15.06.2021	France
DIMENSIONAL FUND ADV	2,435,525	-426,806	41,014,241	0.11%	14.06.2021	United States
BNP PARIBAS	1,884,156	42,156	31,729,187	0.08%	30.04.2021	France
HSBC	1,429,069	350,000	24,065,522	0.06%	11.06.2021	United Kingdom
LEGG MASON TFI SA	1,305,204	0	21,979,636	0.06%	31.12.2018	Poland



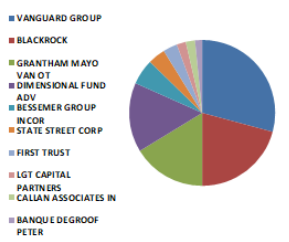
BIMAS TI

BIMAS TI - İlk 10 Yabancı Ortak	Pozisyon	Pozisyon Değişimi	Piyasa Değeri	Hisse Oranı	Bildirim Tarihi	Ülke
JPMORGAN CHASE & CO	25,511,114	-4,782,716	429,607,164	4.20%	14.06.2021	United States
BLACKROCK	19,010,975	-56,968	320,144,822	3.13%	14.06.2021	United States
VANGUARD GROUP	16,477,673	1,746,585	277,484,016	2.71%	31.05.2021	United States
MASSACHUSETTS FINANC	9,582,079	301,947	161,362,212	1.58%	30.04.2021	United States
NORGES BANK	6,314,928	1,465,258	106,343,388	1.04%	31.12.2020	Norway
SCHROEDERS PLC	6,039,553	315,722	101,706,073	0.99%	30.04.2021	United Kingdom
T ROWE PRICE GROUP I	5,813,808	-109,509	97,904,528	0.96%	31.03.2021	United States
FEDERATED HERMES INC	3,435,593	-1,305,445	57,855,387	0.57%	31.03.2021	United States
GOVMT PENSION INVST	3,380,280	0	56,924,000	0.56%	31.03.2020	Japan
ROBECO LUXEMBOURG S.	2,709,307	-144,075	45,624,730	0.45%	30.04.2021	Luxembourg



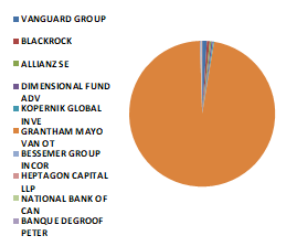
DOHOL TI

DOHOL TI - İlk 10 Yabancı Ortak	Pozisyon	Pozisyon Değişimi	Piyasa Değeri	Hisse Oranı	Bildirim Tarihi	Ülke
VANGUARD GROUP	33,878,392	3,790,633	570,512,126	1.29%	31.05.2021	United States
BLACKROCK	23,970,704	1,275	403,666,659	0.92%	11.06.2021	United States
GRANTHAM MAYO VAN OT	18,841,251	867,359	317,286,670	0.72%	28.02.2021	United States
DIMENSIONAL FUND ADV	17,761,626	-17,519	299,105,785	0.68%	31.03.2021	United States
BESSEMER GROUP INCOR	6,634,452	0	111,724,173	0.25%	29.01.2021	United States
STATE STREET CORP	4,318,382	0	72,721,554	0.17%	14.06.2021	United States
FIRST TRUST	3,543,445	0	59,671,614	0.14%	14.06.2021	United States
LGT CAPITAL PARTNERS	2,341,573	-1,883,358	39,432,090	0.09%	31.05.2019	Switzerland
CALLAN ASSOCIATES IN	2,244,390	0	37,795,528	0.09%	30.09.2020	United States
BANQUE DEGROOF PETER	1,835,785	-456,262	30,914,620	0.07%	31.12.2020	Belgium



EKGYO TI

EKGYO TI - İlk 10 Yabancı Ortak	Pozisyon	Pozisyon Değişimi	Piyasa Değeri	Hisse Oranı	Bildirim Tarihi	Ülke
VANGUARD GROUP	81,763,218	12,584,385	1,376,892,604	2.15%	31.05.2021	United States
BLACKROCK	47,224,103	27,217	795,253,902	1.24%	11.06.2021	United States
ALLIANZ SE	29,159,521	1,124,006	491,046,338	0.77%	14.06.2021	Germany
DIMENSIONAL FUND ADV	27,262,403	17,204,693	459,098,871	0.72%	31.03.2021	United States
KOPERNIK GLOBAL INVE	20,826,230	10,404,405	350,713,716	0.55%	30.04.2021	United States
GRANTHAM MAYO VAN OT	19,038,732	-41,557,720	320,612,250	200.00%	28.02.2021	United States
BESSEMER GROUP INCOR	16,225,567	0	273,238,551	0.43%	29.01.2021	United States
HEPTAGON CAPITAL LLP	13,557,326	0	228,305,372	0.36%	30.04.2021	United Kingdom
NATIONAL BANK OF CAN	5,613,521	0	94,531,694	0.15%	30.04.2018	Canada
BANQUE DEGROOF PETER	4,446,283	-1,026,898	74,875,406	0.12%	31.12.2020	Belgium



Kaynak : Bloomberg



### BIST 30 - İlk 10 Yabancı Hissedar Pozisyonu

EREGL TI

EREGL TI - İlk 10 Yabancı Ortak	Pozisyon	Pozisyon Değişimi	Piyasa Değeri	Hisse Oranı	Bildirim Tarihi	Ülke
EXPERT PLACEMENT SER	245,349,997	0	4,131,693,987	7.01%	7.02.2019	Romania
BLACKROCK	57,182,798	-567,668	962,958,327	1.63%	14.06.2021	United States
VANGUARD GROUP	50,764,330	5,353,162	854,871,325	1.45%	31.05.2021	United States
NORGES BANK	32,794,133	7,144,027	552,253,205	0.94%	31.12.2020	Norway
GOVMT PENSION INVST	11,863,198	0	199,776,256	0.34%	31.03.2020	Japan
TOBAM	11,298,796	0	190,271,726	0.32%	30.04.2021	France
SEB	10,682,817	-49,684	179,898,640	0.31%	31.05.2021	Sweden
ROBECO LUXEMBOURG S.	10,274,199	0	173,017,513	0.29%	30.04.2021	Luxembourg
CHARLES SCHWAB CORPO	6,251,568	6,912	105,276,406	0.18%	14.06.2021	United States
LYXOR	5,334,805	469	89,838,117	0.15%	15.06.2021	France



GUBRF TI

GUBRF TI - İlk 10 Yabancı Ortak	Pozisyon	Pozisyon Değişimi	Piyasa Değeri	Hisse Oranı	Bildirim Tarihi	Ülke
VANGUARD GROUP	2,838,923	315,338	47,807,464	0.85%	31.05.2021	United States
BLACKROCK	1,000,042	1,488	16,840,707	0.30%	11.06.2021	United States
DIMENSIONAL FUND ADV	514,044	-7,047	8,656,501	0.15%	14.06.2021	United States
STATE STREET CORP	131,828	0	2,219,984	0.04%	14.06.2021	United States
CHARLES SCHWAB CORPO	105,604	0	1,778,371	0.03%	14.06.2021	United States
STATE OF CALIFORNIA	95,301	0	1,604,869	0.03%	30.06.2019	United States
MERCER GLOBAL INVEST	82,190	82,190	1,384,080	0.02%	30.04.2021	Ireland
LEGAL & GENERAL GROU	63,477	0	1,068,953	0.02%	30.04.2021	United Kingdom
AKBANK ASSET MANAGEM	50,000	0	842,000	0.01%	30.06.2019	Luxembourg
TIAA-CREF	37,989	37,989	639,735	0.01%	31.03.2021	United States



GARAN TI

GARAN TI - İlk 10 Yabancı Ortak	Pozisyon	Pozisyon Değişimi	Piyasa Değeri	Hisse Oranı	Bildirim Tarihi	Ülke
BANCO BILBAO VIZCAYA	2,093,700,000	0	35,257,908,319	49.85%	30.09.2020	Spain
BLACKROCK	97,916,336	403,996	1,648,911,113	2.33%	14.06.2021	United States
VANGUARD GROUP	76,582,193	7,465,393	1,289,644,142	1.82%	31.05.2021	United States
SCHRODERS PLC	68,563,195	38,929,145	1,154,604,214	1.63%	30.04.2021	United Kingdom
TIAA-CREF	45,506,886	22,438,828	766,335,967	1.08%	30.04.2021	United States
DIMENSIONAL FUND ADV	36,135,152	1,295,174	608,515,965	0.86%	14.06.2021	United States
NORGES BANK	30,932,896	-6,565,100	520,909,973	0.74%	31.12.2020	Norway
GOVMT PENSION INVST	18,484,285	0	311,275,362	0.44%	31.03.2020	Japan
CHARLES SCHWAB CORPO	12,240,836	323,963	206,135,680	0.29%	14.06.2021	United States
DEUTSCHE BANK AG	11,801,679	100,000	198,740,276	0.28%	14.06.2021	Germany



ISCTR TI

ISCTR TI - İlk 10 Yabancı Ortak	Pozisyon	Pozisyon Değişimi	Piyasa Değeri	Hisse Oranı	Bildirim Tarihi	Ülke
BLACKROCK	53,216,413	71,229	896,164,403	1.18%	14.06.2021	United States
VANGUARD GROUP	52,250,274	5,833,970	879,894,622	1.16%	31.05.2021	United States
NORGES BANK	35,831,978	26,102,420	603,410,515	0.80%	31.12.2020	Norway
DIMENSIONAL FUND ADV	19,178,336	-135,630	322,963,181	0.43%	14.06.2021	United States
GRANTHAM MAYO VAN OT	16,178,186	-497,262	272,440,655	0.36%	28.02.2021	United States
GOVMT PENSION INVST	14,634,506	0	246,445,083	0.33%	31.03.2020	Japan
ST JAMES'S PLACE PLC	11,221,567	0	188,971,190	0.25%	31.03.2020	United Kingdom
CHARLES SCHWAB CORPO	8,743,919	25,585	147,247,597	0.19%	14.06.2021	United States
BNP PARIBAS	7,319,305	180,168	123,257,097	0.16%	30.04.2021	France
FMR LLC	7,048,213	-2,537,786	118,691,908	0.16%	30.04.2021	United States



KCHOL TI

KCHOL TI - İlk 10 Yabancı Ortak	Pozisyon	Pozisyon Değişimi	Piyasa Değeri	Hisse Oranı	Bildirim Tarihi	Ülke
VANGUARD GROUP	30,794,617	3,169,652	518,581,355	1.21%	31.05.2021	United States
BLACKROCK	24,154,742	-545,080	406,765,859	0.95%	14.06.2021	United States
SCHRODERS PLC	22,984,674	6,355,251	387,061,914	0.91%	30.04.2021	United Kingdom
NORGES BANK	11,070,265	5,228,614	186,423,264	0.44%	31.12.2020	Norway
GOVMT PENSION INVST	6,635,519	0	111,742,141	0.26%	31.03.2020	Japan
STATE OF CALIFORNIA	5,137,031	0	86,507,603	0.20%	30.06.2019	United States
FMR LLC	4,572,696	-324,306	77,004,201	0.18%	30.04.2021	United States
CHARLES SCHWAB CORPO	4,461,061	6,764	75,124,268	0.18%	14.06.2021	United States
STATE STREET CORP	4,058,687	-28,705	68,348,290	0.16%	14.06.2021	United States
FRANK RUSSELL COMPAN	3,875,813	-3,340,822	65,268,692	0.15%	30.04.2021	United States



KOZAA TI

KOZAA TI - İlk 10 Yabancı Ortak	Pozisyon	Pozisyon Değişimi	Piyasa Değeri	Hisse Oranı	Bildirim Tarihi	Ülke
VANGUARD GROUP	6,493,575	698,704	109,351,804	1.67%	31.05.2021	United States
BLACKROCK	5,528,373	-6,761	93,097,802	1.42%	11.06.2021	United States
DIMENSIONAL FUND ADV	3,161,026	2,030	53,231,678	0.81%	31.03.2021	United States
GRANTHAM MAYO VAN OT	1,927,071	-1,011,044	32,451,876	0.50%	28.02.2021	United States
MERCER GLOBAL INVEST	718,163	0	12,093,865	0.19%	30.04.2021	Ireland
LANDESBANK BERLIN IN	619,370	619,370	10,430,191	0.16%	31.12.2020	Germany
SEB	434,654	0	7,319,573	0.11%	31.12.2019	Sweden
FIRST TRUST	408,060	0	6,871,730	0.11%	14.06.2021	United States
DEUTSCHE BANK AG	407,536	150,000	6,862,906	0.11%	30.04.2021	Germany
PRUDENTIAL FINANCIAL	349,715	-41,000	5,889,201	0.09%	30.04.2021	United States



Kaynak : Bloomberg



### BIST 30 - İlk 10 Yabancı Hissedar Pozisyonu

KOZAL TI	KOZAL TI - İlk 10 Yabancı Ortak	Pozisyon	Pozisyon Değişimi	Piyasa Değeri	Hisse Oranı	Bildirim Tarihi	Ülke		
	VAN ECK ASSOCIATES C	2,865,854	0	48,260,982	1.88%	14.06.2021	United States		
	VANGUARD GROUP	1,640,865	167,293	27,632,167	1.08%	31.05.2021	United States		
	BLACKROCK	1,231,613	64	20,740,363	0.81%	11.06.2021	United States		
	SEB	609,111	-96,893	10,257,429	0.40%	30.06.2020	Sweden		
	DIMENSIONAL FUND ADV	401,882	1,135	6,767,693	0.26%	14.06.2021	United States		
	IPCONCEPT LUXEMBOURG	300,894	300,894	5,067,055	0.20%	30.06.2020	Luxembourg		
	VICTORY CAPITAL MANA	298,319	0	5,023,692	0.20%	31.03.2021	United States		
	NN GROUP NV	201,904	-517	3,400,063	0.13%	31.07.2020	Netherlands		
	DEUTSCHE BANK AG	125,946	0	2,120,931	0.08%	30.04.2021	Germany		
	RAM (LUX) SYSTEMATIC	118,984	32,415	2,003,691	0.08%	31.12.2019	Luxembourg		
KRDM TI	KRDM TI - İlk 10 Yabancı Ortak	Pozisyon	Pozisyon Değişimi	Piyasa Değeri	Hisse Oranı	Bildirim Tarihi	Ülke		
	VANGUARD GROUP	35,014,684	3,349,124	589,647,284	4.49%	31.05.2021	United States		
	NORGES BANK	29,656,380	29,166,338	499,413,444	3.80%	31.12.2020	Norway		
	BLACKROCK	21,293,768	-2,747	358,587,056	2.73%	11.06.2021	United States		
	DIMENSIONAL FUND ADV	10,642,657	-161,174	179,222,346	1.36%	14.06.2021	United States		
	HSBC	4,400,000	-700,000	74,096,001	0.56%	30.04.2021	United Kingdom		
	ALLIANZ BERNSTEIN	3,685,940	3,685,940	62,071,230	0.47%	30.04.2021	United States		
	SCHRODERS PLC	3,275,103	1,033,152	55,152,735	0.42%	30.04.2021	United Kingdom		
	EVLI BANK PLC	2,345,930	2,345,930	39,505,462	0.30%	31.03.2021	Finland		
PETKM TI	PETKM TI - İlk 10 Yabancı Ortak	Pozisyon	Pozisyon Değişimi	Piyasa Değeri	Hisse Oranı	Bildirim Tarihi	Ülke		
	VANGUARD GROUP	41,014,451	4,555,253	690,683,361	1.62%	31.05.2021	United States		
	BLACKROCK	30,657,904	1,449	516,279,108	1.21%	11.06.2021	United States		
	NORGES BANK	19,947,031	19,947,031	335,908,005	0.79%	31.12.2020	Norway		
	DIMENSIONAL FUND ADV	10,508,141	111,465	176,957,096	0.41%	14.06.2021	United States		
	BESSEMER GROUP INCOR	7,551,154	0	127,161,435	0.30%	29.01.2021	United States		
	NN GROUP NV	3,871,155	3,871,152	65,190,251	0.15%	31.03.2021	Netherlands		
	STATE OF CALIFORNIA	3,574,969	0	60,202,479	0.14%	30.06.2019	United States		
	STATE STREET CORP	2,906,623	0	48,947,532	0.11%	14.06.2021	United States		
	BNP PARIBAS	2,834,595	0	47,734,580	0.11%	30.04.2021	France		
	CANADA PENSION PLAN	2,320,800	0	39,082,272	0.09%	31.03.2020	Canada		
PGSUS TI	PGSUS TI - İlk 10 Yabancı Ortak	Pozisyon	Pozisyon Değişimi	Piyasa Değeri	Hisse Oranı	Bildirim Tarihi	Ülke		
	CAPITAL GROUP COMPAN	6,465,736	3,300,410	108,882,995	6.32%	30.04.2021	United States		
	US GLOBAL INVESTORS	1,958,191	-1,885,540	32,975,937	1.91%	14.06.2021	United States		
	VANGUARD GROUP	1,189,845	131,668	20,036,990	1.16%	31.05.2021	United States		
	BLACKROCK	957,533	-1,241	16,124,856	0.94%	11.06.2021	United States		
	DIMENSIONAL FUND ADV	534,588	1,934	9,002,462	0.52%	14.06.2021	United States		
	NORGES BANK	498,427	-1,652,877	8,393,511	0.49%	31.12.2020	Norway		
	STATE OF CALIFORNIA	329,037	0	5,540,983	0.32%	30.06.2019	United States		
	HSBC	200,000	-20,000	3,368,000	0.20%	30.04.2021	United Kingdom		
	DEKABANK DEUTSCHE GI	135,000	0	2,273,400	0.13%	30.09.2019	Germany		
SAHOL TI	SAHOL TI - İlk 10 Yabancı Ortak	Pozisyon	Pozisyon Değişimi	Piyasa Değeri	Hisse Oranı	Bildirim Tarihi	Ülke		
	INVESCO LTD	40,140,545	-939,909	675,966,784	1.97%	14.06.2021	United States		
	NORDEA BANK APB	32,300,325	-340,164	543,937,478	1.58%	30.04.2021	Sweden		
	VANGUARD GROUP	32,087,830	3,241,367	540,359,062	1.57%	31.05.2021	United States		
	BLACKROCK	21,062,442	241,855	354,691,526	1.03%	14.06.2021	United States		
	NINETY ONE UK LTD	18,399,307	1,150,056	309,844,333	0.90%	30.04.2021	United Kingdom		
	M&G PLC	13,463,097	581,927	226,718,556	0.66%	28.02.2021	United Kingdom		
	SKAGEN AS	13,201,816	-40,000	222,318,583	0.65%	31.05.2021	Norway		
	PICTET FUNDS	9,577,776	2,395,018	161,289,749	0.47%	28.02.2021	Switzerland		
	GOVMT PENSION INVST	8,154,981	0	137,329,881	0.40%	31.03.2020	Japan		
	ALLIANZ SE	6,874,642	-158,669	115,768,972	0.34%	14.06.2021	Germany		
SISE TI	SISE TI - İlk 10 Yabancı Ortak	Pozisyon	Pozisyon Değişimi	Piyasa Değeri	Hisse Oranı	Bildirim Tarihi	Ülke		
	NORGES BANK	57,672,903	32,739,002	971,211,695	1.88%	31.12.2020	Norway		
	VANGUARD GROUP	45,109,047	6,496,614	759,636,358	1.47%	31.05.2021	United States		
	BLACKROCK	43,917,472	-78,888	739,570,235	1.43%	11.06.2021	United States		
	DIMENSIONAL FUND ADV	23,368,355	328,531	393,523,102	0.76%	14.06.2021	United States		
	FRANKLIN RESOURCES	10,952,158	362,023	184,434,342	0.36%	30.04.2021	United States		
	MACQUARIE GROUP	10,745,043	0	180,946,526	0.35%	30.04.2021	Australia		
	LYXOR	5,215,898	503	87,835,723	0.17%	15.06.2021	France		
	HSBC	4,735,106	1,268,842	79,739,186	0.15%	11.06.2021	United Kingdom		
	FMR LLC	3,812,724	11,968	64,206,273	0.12%	30.04.2021	United States		
	DEUTSCHE BANK AG	3,563,762	2,169	60,013,753	0.12%	14.06.2021	Germany		

Kaynak : Bloomberg



### BIST 30 - İlk 10 Yabancı Hissedar Pozisyonu

SASA TI	SASA TI - İlk 10 Yabancı Ortak	Pozisyon	Pozisyon Değişimi	Piyasa Değeri	Hisse Oranı	Bildirim Tarihi	Ülke	
	VANGUARD GROUP	5,903,772	667,211	99,419,521	0.53%	31.05.2021	United States	<ul style="list-style-type: none"> <li>VANGUARD GROUP</li> <li>DIMENSIONAL FUND ADV</li> <li>FIRST TRUST</li> <li>INVESCO LTD</li> <li>STATE STREET CORP</li> <li>CHARLES SCHWAB CORPO</li> <li>STATE OF CALIFORNIA</li> <li>TIAA-CREF</li> <li>AKBANK ASSET MANAGEM</li> <li>EATON VANCE CORP</li> </ul>
	DIMENSIONAL FUND ADV	1,677,243	-28,142	28,244,772	0.15%	14.06.2021	United States	
	FIRST TRUST	1,474,298	0	24,827,179	0.13%	14.06.2021	United States	
	INVESCO LTD	538,111	0	9,061,789	0.05%	14.06.2021	United States	
	STATE STREET CORP	311,831	0	5,251,234	0.03%	14.06.2021	United States	
	CHARLES SCHWAB CORPO	223,118	0	3,757,307	0.02%	14.06.2021	United States	
	STATE OF CALIFORNIA	204,767	0	3,448,276	0.02%	30.06.2019	United States	
	TIAA-CREF	174,261	125,799	2,934,555	0.02%	31.03.2021	United States	
	AKBANK ASSET MANAGEM	138,843	0	2,338,116	0.01%	30.06.2019	Luxembourg	
	EATON VANCE CORP	72,306	0	1,217,633	0.01%	30.04.2021	United States	
TAVHL TI	TAVHL TI - İlk 10 Yabancı Ortak	Pozisyon	Pozisyon Değişimi	Piyasa Değeri	Hisse Oranı	Bildirim Tarihi	Ülke	
	AEROPORTS DE PARIS	167,542,321	-2,992	2,821,412,711	46.12%	7.02.2019	France	<ul style="list-style-type: none"> <li>AEROPORTS DE PARIS</li> <li>NINETY ONE UK LTD</li> <li>US GLOBAL INVESTORS</li> <li>VANGUARD GROUP</li> <li>BLACKROCK</li> <li>WISDOMTREE INVESTMEN</li> <li>DIMENSIONAL FUND ADV</li> <li>TOBAM</li> <li>SWEDBANK AB</li> <li>QUILTER PLC</li> </ul>
	NINETY ONE UK LTD	7,764,174	-91,717	130,748,691	2.14%	30.04.2021	United Kingdom	
	US GLOBAL INVESTORS	6,103,624	5,417,692	102,785,029	1.68%	14.06.2021	United States	
	VANGUARD GROUP	5,511,387	731,170	92,811,758	1.52%	31.05.2021	United States	
	BLACKROCK	4,620,693	229	77,812,471	1.27%	11.06.2021	United States	
	WISDOMTREE INVESTMEN	2,339,947	12,208	39,404,708	0.64%	14.06.2021	United States	
	DIMENSIONAL FUND ADV	2,041,339	29,602	34,376,149	0.56%	14.06.2021	United States	
	TOBAM	1,529,080	0	25,749,707	0.42%	31.12.2019	France	
	SWEDBANK AB	1,450,595	0	24,428,020	0.40%	30.04.2021	Sweden	
	QUILTER PLC	1,237,608	-14,833	20,841,319	0.34%	30.04.2021	United Kingdom	
TCELL TI	TCELL TI - İlk 10 Yabancı Ortak	Pozisyon	Pozisyon Değişimi	Piyasa Değeri	Hisse Oranı	Bildirim Tarihi	Ülke	
	IMTIS HOLD SARL	435,600,000	435,600,000	7,335,504,066	19.80%	11.12.2020	Luxembourg	<ul style="list-style-type: none"> <li>IMTIS HOLD SARL</li> <li>CITIGROUP INCORPORAT</li> <li>BLACKROCK</li> <li>VANGUARD GROUP</li> <li>NORGES BANK</li> <li>NORDEA BANK APB</li> <li>GOVMT PENSION INVST</li> <li>DIMENSIONAL FUND ADV</li> <li>STANDARD LIFE ABERDE</li> <li>MASSACHUSETTS MUTUAL</li> </ul>
	CITIGROUP INCORPORAT	157,954,388	1,889,560	2,659,951,918	7.18%	11.12.2020	United States	
	BLACKROCK	51,330,722	67,370	864,409,366	2.33%	14.06.2021	United States	
	VANGUARD GROUP	41,590,762	4,937,009	700,388,438	1.89%	31.05.2021	United States	
	NORGES BANK	16,097,657	-1,332,785	271,084,546	0.73%	31.12.2020	Norway	
	NORDEA BANK APB	11,184,387	568,517	188,345,079	0.51%	30.04.2021	Sweden	
	GOVMT PENSION INVST	8,886,470	0	149,648,156	0.40%	31.03.2020	Japan	
	DIMENSIONAL FUND ADV	8,375,916	697,798	141,050,427	0.38%	14.06.2021	United States	
	STANDARD LIFE ABERDE	8,084,933	1,048,772	136,150,273	0.37%	31.05.2021	United Kingdom	
	MASSACHUSETTS MUTUAL	6,085,302	5,650,480	102,476,487	0.28%	31.03.2020	United States	
THYAO TI	THYAO TI - İlk 10 Yabancı Ortak	Pozisyon	Pozisyon Değişimi	Piyasa Değeri	Hisse Oranı	Bildirim Tarihi	Ülke	
	BLACKROCK	25,977,171	499,728	437,455,564	1.88%	14.06.2021	United States	<ul style="list-style-type: none"> <li>BLACKROCK</li> <li>US GLOBAL INVESTORS</li> <li>VANGUARD GROUPO</li> <li>DIMENSIONAL FUND ADV</li> <li>PRUDENTIAL PLC</li> <li>NORGES BANK</li> <li>TOBAM</li> <li>GOVMT PENSION INVST</li> <li>CHARLES SCHWAB CORPO</li> <li>BNP PARIBAS</li> </ul>
	US GLOBAL INVESTORS	22,282,282	-945,067	375,233,632	1.61%	14.06.2021	United States	
	VANGUARD GROUPO	19,512,387	1,978,740	328,588,600	1.41%	31.05.2021	United States	
	DIMENSIONAL FUND ADV	13,812,548	9,912	232,603,310	1.00%	14.06.2021	United States	
	PRUDENTIAL PLC	9,620,944	84,694	162,016,698	0.70%	30.04.2021	United Kingdom	
	NORGES BANK	7,511,083	-15,031,434	126,486,639	0.54%	31.12.2020	Norway	
	TOBAM	4,859,502	0	81,834,014	0.35%	31.12.2019	France	
	GOVMT PENSION INVST	4,580,593	0	77,137,187	0.33%	31.03.2020	Japan	
	CHARLES SCHWAB CORPO	4,097,632	0	69,004,124	0.30%	14.06.2021	United States	
	BNP PARIBAS	1,982,116	-23,183	33,378,834	0.14%	30.04.2021	France	
TKFEN TI	TKFEN TI - İlk 10 Yabancı Ortak	Pozisyon	Pozisyon Değişimi	Piyasa Değeri	Hisse Oranı	Bildirim Tarihi	Ülke	
	VANGUARD GROUP	6,104,669	685,616	102,802,627	1.65%	31.05.2021	United States	<ul style="list-style-type: none"> <li>VANGUARD GROUP</li> <li>BLACKROCK</li> <li>STATE STREET CORP</li> <li>DIMENSIONAL FUND ADV</li> <li>STATE OF CALIFORNIA</li> <li>CAUSEWAY CAPITAL MAN</li> <li>ST JAMES'S PLACE PLC</li> <li>BESSEMER GROUPO INCOR</li> <li>NORGES BANK</li> <li>SEB</li> </ul>
	BLACKROCK	4,925,754	-9,376	82,949,698	1.33%	11.06.2021	United States	
	STATE STREET CORP	3,701,759	0	62,337,622	1.00%	14.06.2021	United States	
	DIMENSIONAL FUND ADV	2,782,604	-25,107	46,859,052	0.75%	14.06.2021	United States	
	STATE OF CALIFORNIA	2,705,001	0	45,552,217	0.73%	30.06.2019	United States	
	CAUSEWAY CAPITAL MAN	2,686,351	-70,017	45,238,151	0.73%	31.03.2021	United States	
	ST JAMES'S PLACE PLC	1,456,309	0	24,524,244	0.39%	31.03.2020	United Kingdom	
	BESSEMER GROUPO INCOR	1,452,781	1,452,781	24,464,832	0.39%	29.01.2021	United States	
	NORGES BANK	1,348,348	-2,403,752	22,706,181	0.36%	31.12.2020	Norway	
	SEB	777,461	0	13,092,443	0.21%	30.06.2020	Sweden	
OYAKC TI	OYAKC TI - İlk 10 Yabancı Ortak	Pozisyon	Pozisyon Değişimi	Piyasa Değeri	Hisse Oranı	Bildirim Tarihi	Ülke	
	VANGUARD GROUP	10,488,118	2,981,299	176,619,909	0.90%	31.05.2021	United States	<ul style="list-style-type: none"> <li>VANGUARD GROUP</li> <li>DIMENSIONAL FUND ADV</li> <li>BLACKROCK</li> <li>TIAA-CREF</li> <li>STATE STREET CORP</li> <li>FMR LLC</li> </ul>
	DIMENSIONAL FUND ADV	1,668,928	333	28,104,748	0.14%	28.02.2021	United States	
	BLACKROCK	1,662,483	6,887	27,996,214	0.14%	11.06.2021	United States	
	TIAA-CREF	177,364	177,364	2,986,810	0.02%	31.03.2021	United States	
	STATE STREET CORP	138,674	0	2,335,270	0.01%	14.06.2021	United States	
	FMR LLC	93,492	0	1,574,405	0.01%	30.04.2021	United States	

Kaynak : Bloomberg

### BIST 30 - İlk 10 Yabancı Hissedar Pozisyonu

TSKB TI	TSKB TI - İlk 10 Yabancı Ortak	Pozisyon	Pozisyon Değişimi	Piyasa Değeri	Hisse Oranı	Bildirim Tarihi	Ülke	
	DIMENSIONAL FUND ADV	41,107,476	-220,746	692,249,902	1.47%	14.06.2021	United States	<ul style="list-style-type: none"> <li>DIMENSIONAL FUND ADV</li> <li>VANGUARD GROUP</li> <li>BLACKROCK</li> <li>UNION BANCAIRE PRIVE</li> <li>BANK OF MONTREAL</li> <li>OTP ALAPKEZELO ZRT</li> <li>MORGAN STANLEY</li> <li>SEB</li> <li>TIAA-CREF</li> <li>BNP PARIBAS</li> </ul>
	VANGUARD GROUP	40,939,882	4,336,043	689,427,619	1.46%	31.05.2021	United States	
	BLACKROCK	23,700,579	1,391	399,117,754	0.85%	11.06.2021	United States	
	UNION BANCAIRE PRIVE	12,479,364	4,671,154	210,152,492	0.45%	26.02.2021	Switzerland	
	BANK OF MONTREAL	8,367,422	0	140,907,388	0.30%	30.09.2018	Canada	
	OTP ALAPKEZELO ZRT	6,476,554	0	109,065,170	0.23%	28.06.2019	Hungary	
	MORGAN STANLEY	6,173,756	16,621	103,966,052	0.22%	30.11.2017	United States	
	SEB	6,052,810	0	101,929,321	0.22%	31.12.2019	Sweden	
	TIAA-CREF	4,907,055	-21,817,706	82,634,807	0.18%	30.04.2021	United States	
	BNP PARIBAS	3,209,903	0	54,054,767	0.11%	31.03.2021	France	
TTKOM TI	TTKOM TI - İlk 10 Yabancı Ortak	Pozisyon	Pozisyon Değişimi	Piyasa Değeri	Hisse Oranı	Bildirim Tarihi	Ülke	
	VANGUARD GROUP	18,563,667	1,979,964	312,612,155	0.53%	31.05.2021	United States	<ul style="list-style-type: none"> <li>VANGUARD GROUP</li> <li>MASSACHUSETTS MUTUAL</li> <li>DEUTSCHE BANK AG</li> <li>HARTFORD FINANCIAL S</li> <li>SWEDBANK AB</li> <li>AXA</li> <li>DIMENSIONAL FUND ADV</li> <li>STATE OF CALIFORNIA</li> <li>SCHRODERS PLC</li> <li>SEB</li> </ul>
	MASSACHUSETTS MUTUAL	12,257,907	0	206,423,156	0.35%	31.03.2020	United States	
	DEUTSCHE BANK AG	6,918,306	50,000	116,504,274	0.20%	30.04.2021	Germany	
	HARTFORD FINANCIAL S	6,795,811	205,743	114,441,458	0.19%	30.04.2021	United States	
	SWEDBANK AB	5,155,921	0	86,825,710	0.15%	30.04.2021	Sweden	
	AXA	4,099,705	-79,786	69,039,033	0.12%	30.04.2021	France	
	DIMENSIONAL FUND ADV	4,024,249	17,140	67,768,354	0.11%	14.06.2021	United States	
	STATE OF CALIFORNIA	3,480,359	0	58,609,246	0.10%	30.06.2019	United States	
	SCHRODERS PLC	3,329,279	-467,288	56,065,059	0.10%	30.04.2021	United Kingdom	
	SEB	3,069,209	2,160,080	51,685,480	0.09%	31.05.2021	Sweden	
TUPRS TI	TUPRS TI - İlk 10 Yabancı Ortak	Pozisyon	Pozisyon Değişimi	Piyasa Değeri	Hisse Oranı	Bildirim Tarihi	Ülke	
	BLACKROCK	12,498,780	0	210,479,457	4.99%	30.01.2020	United States	<ul style="list-style-type: none"> <li>BLACKROCK</li> <li>VANGUARD GROUP</li> <li>NORGES BANK</li> <li>GOVMT PENSION INVST</li> <li>STATE OF CALIFORNIA</li> <li>TOBAM</li> <li>CHARLES SCHWAB CORPO</li> <li>INVESCO LTD</li> <li>TRANSAMERICA FUNDS</li> <li>LYXOR</li> </ul>
	VANGUARD GROUP	4,676,355	505,107	78,749,819	1.87%	31.05.2021	United States	
	NORGES BANK	2,437,002	-129,553	41,039,114	0.97%	31.12.2020	Norway	
	GOVMT PENSION INVST	1,128,015	0	18,995,773	0.45%	31.03.2020	Japan	
	STATE OF CALIFORNIA	1,101,036	0	18,541,446	0.44%	30.06.2019	United States	
	TOBAM	1,020,089	0	17,178,299	0.41%	31.12.2019	France	
	CHARLES SCHWAB CORPO	842,555	4,000	14,188,626	0.34%	14.06.2021	United States	
	INVESCO LTD	541,154	-14,258	9,113,033	0.22%	14.06.2021	United States	
	TRANSAMERICA FUNDS	519,426	-36,641	8,747,134	0.21%	30.04.2021	United States	
	LYXOR	476,964	47	8,032,074	0.19%	15.06.2021	France	
VAKBN TI	VAKBN TI - İlk 10 Yabancı Ortak	Pozisyon	Pozisyon Değişimi	Piyasa Değeri	Hisse Oranı	Bildirim Tarihi	Ülke	
	MASSACHUSETTS MUTUAL	27,921,391	-3,579,402	470,196,229	0.71%	31.03.2020	United States	<ul style="list-style-type: none"> <li>MASSACHUSETTS MUTUAL</li> <li>VANGUARD GROUP</li> <li>DIMENSIONAL FUND ADV</li> <li>BLACKROCK</li> <li>DEUTSCHE BANK AG</li> <li>EAST CAPITAL ASSET M</li> <li>STATE OF CALIFORNIA</li> <li>MANULIFE FINANCIAL C</li> <li>FIRST TRUST</li> <li>ST JAMES'S PLACE PLC</li> </ul>
	VANGUARD GROUP	20,505,135	3,066,598	345,306,477	0.53%	31.05.2021	United States	
	DIMENSIONAL FUND ADV	14,797,402	14,535	249,188,252	0.38%	14.06.2021	United States	
	BLACKROCK	6,059,989	-57,537	102,050,216	0.16%	11.06.2021	United States	
	DEUTSCHE BANK AG	5,861,997	-1,000,000	98,716,030	0.15%	30.04.2021	Germany	
	EAST CAPITAL ASSET M	4,112,121	-1,087,912	69,248,118	0.11%	28.12.2018	Luxembourg	
	STATE OF CALIFORNIA	3,066,071	0	51,632,636	0.08%	30.06.2019	United States	
	MANULIFE FINANCIAL C	2,614,337	136,960	44,025,435	0.07%	31.05.2021	Canada	
	FIRST TRUST	1,973,685	0	33,236,856	0.05%	14.06.2021	United States	
	ST JAMES'S PLACE PLC	1,881,218	0	31,679,711	0.05%	31.03.2020	United Kingdom	
YKBNK TI	YKBNK TI - İlk 10 Yabancı Ortak	Pozisyon	Pozisyon Değişimi	Piyasa Değeri	Hisse Oranı	Bildirim Tarihi	Ülke	
	UNICREDIT SPA	1,689,410,260	0	28,449,669,036	20.00%	31.03.2020	Italy	<ul style="list-style-type: none"> <li>UNICREDIT SPA</li> <li>BLACKROCK</li> <li>VANGUARD GROUP</li> <li>MASSACHUSETTS MUTUAL</li> <li>DIMENSIONAL FUND ADV</li> <li>STATE OF CALIFORNIA</li> <li>BESSEMER GROUP INCOR</li> <li>RAIFFEISEN BANK INTE</li> <li>FMR LLC</li> <li>BNP PARIBAS</li> </ul>
	BLACKROCK	68,058,015	79,545	1,146,096,983	0.81%	14.06.2021	United States	
	VANGUARD GROUP	56,406,186	5,569,083	949,880,181	0.67%	31.05.2021	United States	
	MASSACHUSETTS MUTUAL	40,483,333	-16,217,071	681,739,334	0.48%	31.03.2020	United States	
	DIMENSIONAL FUND ADV	33,943,544	194,745	571,609,286	0.40%	14.06.2021	United States	
	STATE OF CALIFORNIA	24,600,245	0	414,268,130	0.29%	30.06.2019	United States	
	BESSEMER GROUP INCOR	10,234,778	10,234,778	172,353,663	0.12%	29.01.2021	United States	
	RAIFFEISEN BANK INTE	9,430,000	0	158,801,201	0.11%	30.04.2021	Austria	
	FMR LLC	8,008,801	-1,062,513	134,868,210	0.09%	30.04.2021	United States	
	BNP PARIBAS	7,660,258	564,207	128,998,746	0.09%	30.04.2021	France	

Kaynak : Bloomberg



## Yatırım Danışmanlığı ve Bireysel Portföy Yönetimi

Gökçe ARSLAN  
Direktör

Özlem ÜNAL  
Yönetmen

Tuba ŞAHİN  
Yönetmen

Semih Can ÖZER  
Uzman

Gizem Tetik ARGİN  
Uzman

[ytrdanismanligibpy@halkyatirim.com.tr](mailto:ytrdanismanligibpy@halkyatirim.com.tr)  
0 (212) 314 81 81

**Çekince :** “Yatırım Danışmanlığı hizmeti; aracı kurumlar, portföy yönetim şirketleri, mevduat kabul etmeyen bankalar ile müşteri arasında imzalanacak Yatırım Danışmanlığı sözleşmesi çerçevesinde sunulmaktadır. Burada yer alan bilgi, yorum ve tavsiyeleri, kişilerin yerindelik testi ile belirlendiği risk seviyeleri dikkate alınarak, Halk Yatırım Yatırım Danışmanlığı ve Araştırma birimi nezdinde güvenilir olduğuna inanılan bilgi kaynaklarından yararlanarak hazırlanmakta ve kişiye özel sunulmaktadır. Verilen bu tavsiyeler mali durumunuz ile risk ve getiri tercihlerinize uygun olmayabilir. Bu nedenle, risk yapınıza uygun olmayan şekilde sadece burada yer alan bilgilere dayanılarak yatırım kararı verilmesi beklentilerinize uygun sonuçlar doğurmayabilir. Size özel olarak tahsis edilen Yatırım Danışmanınız ile irtibata geçmeniz ve mali durumunuz ve risk seviyelerinize uygun kararları birlikte almanız tavsiye edilir.

Veri ve grafikler güvenilirliğine inandığımız güvenilir kaynaklardan derlenmiş olup, yapılan yorumlar sadece HALK YATIRIM MENKUL DEĞERLER A.Ş. Yatırım Danışmanlığı'nın beklentilerini yansıtmaktadır. Bu bilgiler ışığında yapılan ve yapılacak olan ileriye dönük yatırımların sonuçlarından Şirketimiz hiçbir şekilde sorumlu tutulamaz. Ayrıca, Halk Yatırım Menkul Değerler A.Ş.'nin yazılı izni olmadıkça içeriği kısmen ya da tamamen üçüncü kişilerce hiç bir şekil ve ortamda yayınlanamaz, iktisap edilemez, alıntı yapılamaz, kullanılamaz. İleti, gönderilen kişiye özel ve münhasırdır. İlave olarak, bu raporun gönderildiği ve yukarıdaki açıklamalarımız doğrultusunda kullanıldığı ülkelerdeki yasal düzenlemelerden kaynaklı tüm talep ve dava haklarımız saklıdır.

Uyarı Notu: Bu e-posta'nın içerdiği bilgiler (ekleri dahil olmak üzere) gizlidir. Onayımız olmaksızın üçüncü kişilere açıklanamaz. Bu mesajın gönderilmek istendiği kişi değilseniz, lütfen mesajı sisteminizden derhal siliniz. Halk Yatırım Menkul Değerler A.Ş. bu mesajın içerdiği bilgilerin doğruluğu veya eksiksiz olduğu konusunda bir garanti vermemektedir. Bu nedenle bilgilerin ne şekilde olursa olsun, içeriğinden, iletilmesinden, alınmasından, saklanmasından sorumlu değildir. Bu mesajın içeriği yazarına ait olup, Halk Yatırım Menkul Değerler A.Ş.'nin görüşlerini içermeyebilir.

